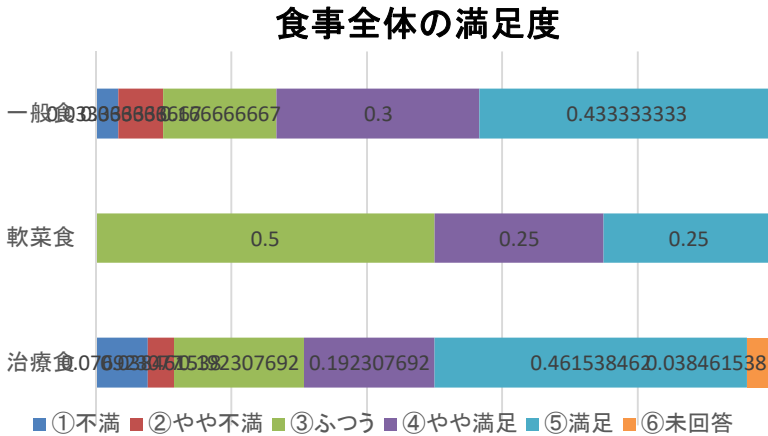
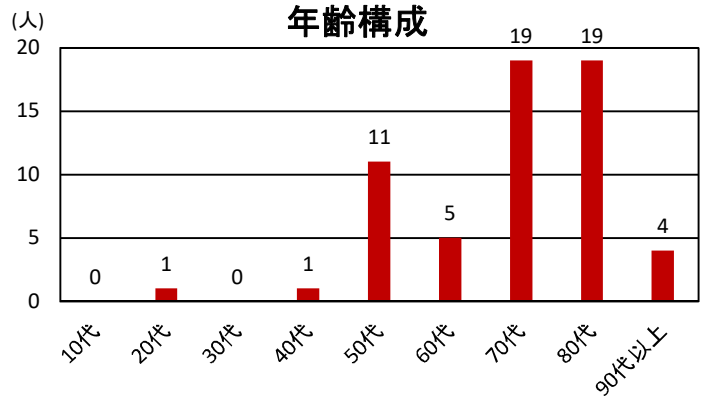
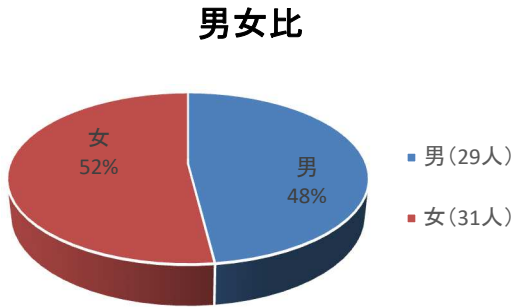


# 令和 5年 7月 食事アンケート結果報告

令和5年7月に食事嗜好調査を実施致しました。調査結果は以下の通りです。

**調査期間** 令和5年7月10日～7月31日  
**有効回答者** 60名 一般食 30名  
 治療食 26名(うち、22名が減塩食提供)  
 軟菜食 4名  
**集計総数**



**<美味しかった料理>**  
 1位 魚料理 18票  
 1位 肉料理 8票  
 3位 カレー・めん 各3票

**<食べたい・希望する献立>**  
 パン 3票  
 揚げもの 3票

\*ほか、多数のご指摘ご意見を頂いております。

- 結果【量】** 一般食では、おかずの量について、前回調査と比較して”少ない”の回答が減少した。治療食では、おかずの量について”少ない”の回答がやや増加した。
- 【味付け】** 一般食では、”丁度良い”の回答が43%で、例年と比較して大きな変化はなかった。治療食では、”とても薄い”の回答がなかった。
- 【盛り付け】** ”悪い”との回答はなく、全体で”良い”の回答が増加した。
- 【温度】** ”ぬるい””冷たい”の回答は減少した。
- 【献立内容】** 例年と比較して大きな変化はなかった。
- 【満足度】** 前回調査と比較して全体で”やや満足””満足”の回答が増加した。特に治療食では、”満足”の回答が約40%増加した。

## 結果内容について

○味付けに関して、”薄い”または”濃い”など、味付けのバランスが極端とする意見が多くみられ、特に治療食では”濃い”とする意見は望ましくないため、献立の分量とバランスを確認していきます。

○食事の温度に関して、”冷たい””ぬるい”の意見は少なかったが、季節の温度変化に影響されずに食事提供ができる温冷配膳車の導入は進めていきます。

今後も、食事が皆様にとって楽しみと思って頂けるよう努力して参ります。

\* アンケート結果の詳細や日頃の食事で気になることがございましたら、栄養科スタッフまでお気軽にお声かけください。



栄養科一同